

スケッチ

マンガ

製図

イラスト

デザイン

# 万年筆でもフェルトペンでもない! 画期的なラインマーカーA.Tの誕生!

ラインマーカーA.Tは、スケッチ、マンガ(コミック)、製図、イラスト、デザインを描くのに適した画期的なペンです。



01 先がつぶれない!

03 同じ線巾!

05 まだ描ける!

01  
03  
05

01の場合、カートリッジ1本で約400m  
03の場合、カートリッジ1本で約300m  
05の場合、カートリッジ1本で約200m

当社テスト

## Tachikawa Linemarker A.T

ラインマーカー

01

03

05

ラインマーカーA.Tのインクは、耐水性、速乾性、遮光性に優れた顔料(ピグメント)インクを使用しています。





# Tachikawa Linemarker A.T



### ラインマーカーA.T

顔料インク/ブラック ペン先/ステンレス・合金チップ付 カートリッジ2本入り  
1本 税別 (本体価格 800円) 1箱10本入り

01 LM-01BK

03 LM-03BK

05 LM-05BK

JAN: 4985680303404

JAN: 4985680303428


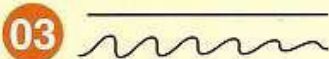

JAN: 4985680303442

### インクカートリッジ

顔料インク/ブラック  
1パック6本入り 税別 (本体価格 360円)  
1箱10パック入り

LC-36B

JAN: 4985680303572



### 筆記ガイドマーク

ラインマーカーA.Tのペン先には方向性があります。  
左写真のように、ガイドマークが見える持ち方で描いてください。

### カートリッジの装着 (交換) 方法



- キャップをしたままペン先を必ず下に向けて、カートリッジを矢印方向へ強く押して装着してください。  
(写真では説明のため、キャップをはずしています。)
- ご購入時にはカートリッジはスペア共に2本入っていますのでご確認ください。
- カートリッジはラインマーカーA.T専用になっていますので、他のカートリッジを使用されますと、描けなくなる場合がありますのでご注意ください。
- カートリッジを装着して軽くペンを振り、2~3分してから描き始めてください。

### 定規を使って線を書く時



- インクを引きすぎないように、厚さ3mmの定規をご使用ください。

### 使用上のご注意

- 速乾性インクを使用していますので、2重キャップ構造を採用しています。ドライアップを防ぐために、使用後は必ず音がするまでキャップをしてください。
- 幼児の手の届かないところで保管してください。
- ペン先は尖っていますので、筆記時、収納時、携帯時、カートリッジ装着時には、十分ご注意ください。

### ラインマーカーA.T ディスプレイセット

01 LM-01BK 10本

03 LM-03BK 10本

05 LM-05BK 10本

- インクカートリッジ (1パック6本入り) 10パック
- サンプル 03 1本

セット価格: 税別 (本体価格 27,600円)  
ディスプレイサイズ: 横232 × 高さ280 × 奥行132mm  
LM-135D JAN: 4985680303602



※本ディスプレイは予告なしに仕様・表示を変更する場合があります。あらかじめご了承ください。

## 株式会社 立川ピン製作所

- 大阪営業所 / 〒540-0029 大阪市中央区本町橋8番16号 TEL.06(6942)1241(代) FAX.06(6947)1737
- 東京営業所 / 〒130-0012 東京都墨田区太平4丁目6番17号 TEL.03(5608)2100(代) FAX.03(5608)2101  
シエグランほり川105

商品のお問い合わせはフリーダイヤル ☎ 0120-88-4139

<http://www.tachikawa-net.co.jp>